



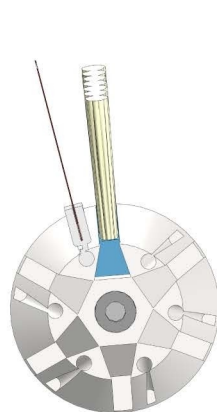
## Комплектация и обозначения

1. Втулка DE-TERO® Конус 30x40/25.
2. Фиксирующий элемент.
3. Сменный комплект щёточных сегментов DE-TERO® MB2 30 мм – 6 шт.
4. Сменный комплект абразивных сегментов DE-TERO® Q3 30 мм – 6 шт.

- I. Паз для абразивных сегментов DE-TERO® Q3 30 мм.
- II. Пазы для щеточных сегментов DE-TERO® MB2 30 мм.



## Порядок сборки



1. В пазы (I) поочередно вставьте 6 (шесть) абразивных сегментов DE-TERO® Q3 30 мм.

**ВАЖНО!** Соблюдайте единое направление абразива. Абразив должен «смотреть» в сторону вращения (по часовой стрелке)!

2. В пазы (II) поочередно вставьте 6 (шесть) щёточных сегментов DE-TERO® MB2 30 мм.
3. На втулке (1) закрепите фиксирующий элемент (2) до упора, предотвращающий выпадение абразивных и щеточных сегментов.