
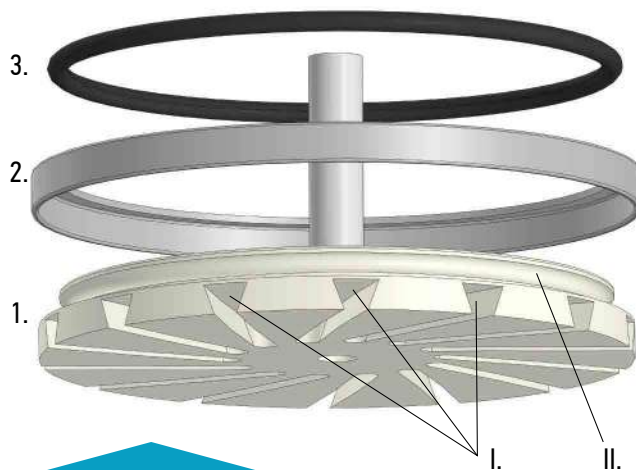



## Комплектация и обозначения

1. Втулка торцевая DE-TERO® T90H.
2. Металлическое фиксирующее кольцо.
3. Стопорное резиновое кольцо (+1 запасное).
4. Комплект шлифовальных сегментов DE-TERO® Flex MB2 30 мм - 14 шт.

- I. Пазы для шлифовальных сегментов DE-TERO® Flex MB2 30 мм - 14 шт.
- II. Паз для стопорного резинового кольца (3).



## Схема сборки

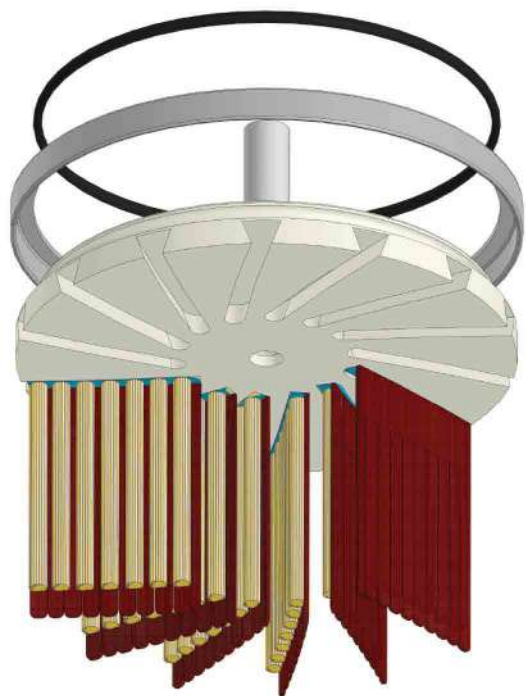


1. В пазы (I) поочередно вставьте 14 шлифовальных сегментов DE-TERO® Flex MB2 30 мм.

**ВАЖНО!** Соблюдайте единое направление абразива. Абразив должен «смотреть» в сторону вращения (по часовой стрелке)!

2. На втулку (1) установите металлическое фиксирующее кольцо (2), которое предотвращает шлифовальные сегменты DE-TERO® Flex MB2 30 мм от выпадения.
3. В паз (II) установите стопорное резиновое кольцо, фиксирующее металлическое кольцо (2).

Схема сборки (продолжение)



**ВАЖНО!** Соблюдайте единое направление абразива. Абразив должен «смотреть» в сторону вращения!